

¿Cómo acceder al evento?

1. Ingresa a la invitación que recibiste de Ediciones Norma Perú minutos antes de tu cita programada.
2. Dale clic a **“Participa aquí”**.

PARTICIPA AQUÍ






3. Puedes conectarte desde una laptop/pc o desde tu celular.

Te recomendamos conectarte a través de una laptop o pc, sigue los siguientes pasos:

1. Dale clic a **“Unirse por internet en su lugar”**.



2. Dale clic a **“Unirse ahora”**, activa la cámara , el micrófono  o el chat  y **¡listo!** Podrás escuchar y ver el evento.



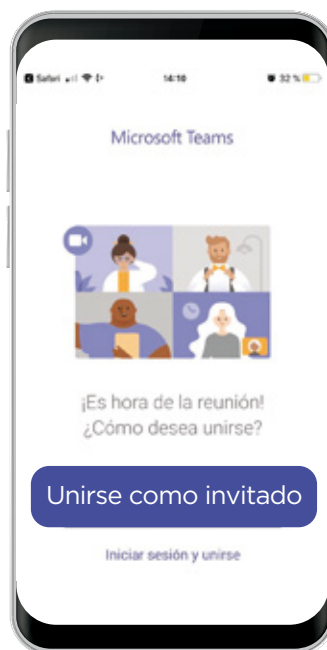
Si deseas conectarte a través de un celular o tablet, sigue los siguientes pasos:

1. Ingresa a la invitación que recibiste de Ediciones Norma Perú **minutos antes de la reunión.**
2. Dale clic a **"Participa aquí"** en la invitación del evento.
3. Elegir la opción: Obtener Teams, descarga la aplicación y dale clic a **"Unirse a la reunión"**.

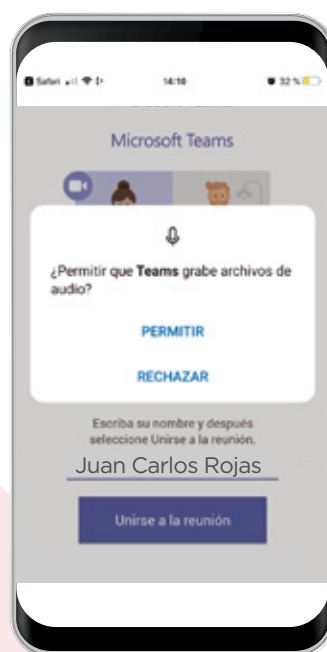

Obtener Teams



Unirse como invitado



4. Escribe tu nombre y dale clic nuevamente a **"Unirse a la reunión"**



5. Dale clic en **PERMITIR**

6. **Ingresa a la reunión**, activa la cámara , el micrófono  o el chat  y **¡listo!** Podrás escuchar y ver el evento.